



Achsböcke ausrichten, mit DAG-TOOL




1.

DAG-Tool an den ersten Achsbock schrauben.



2.

Den Zentrierdorn einführen und mit dem Handstück den Achsbock leicht biegen, bis der Zentrierdorn sauber in den gegenüber liegenden Achsbock hinein passt.



Diesen Vorgang mit allen 4 Achsböcken ausführen.